

# 大会申込マニュアル

## -各会申込担当者向け-

杉並かるた会



# 概要

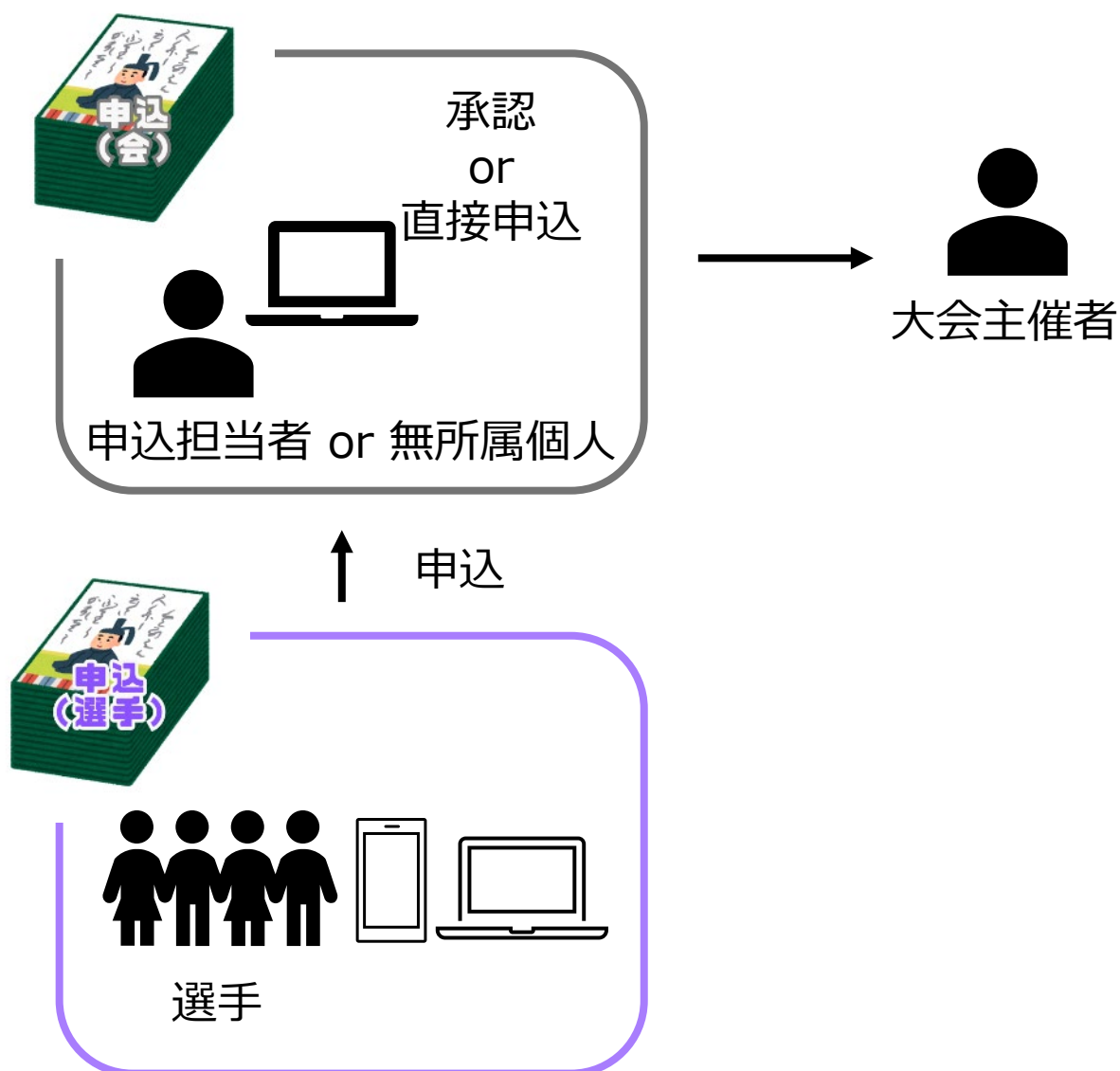
以下2つのサイトを使って大会申込をして頂きます。

- 大会申込（会）：（以降「会サイト」）
- 大会申込（選手）：（「以降「選手サイト」」

申込は会でまとめて申込を頂きます。その為に会サイトへの登録は必須となります。

選手サイトについては各会の申込担当者様の取りまとめを補助する目的で利用頂くものです。

会所属でなく無所属で個人で申込される方については会サイトからご自身のみ申込頂くという形になります。



# 手順（会サイト）



## 1. 団体登録（1-1）

以下のサイトにアクセス頂き団体登録をします

<https://manager-suginami-entry.glide.page>

パソコンでもスマホでもアクセス可能ですが複数の選手の情報を確認する上ではパソコンでのアクセスを推奨します。

大会申込（責任者向け）

※メールアドレスの認証が必要です。認証に用いたメールアドレスは申込に関する自動通知の宛先となります。また、大会主催者から必要に応じて連絡させて頂く場合がございます。

メールアドレスを入力してください

以下内容に同意ください。競技かるたの大会に申し込む為、本サイトで入力頂いた個人情報は大会を開催する主催者に提供されます。主催者は大会参加者及び全日本かるた協会に対して大会名簿や結果を周知する目的のみ当該個人情報を利用いたします。


サインイン

Made with Glide

①

メールアドレスを入力した上で注意事項の同意チェックする

「サインイン」ボタンを押して次の画面に進むとメールでPINコードが届く



大会申込（会）  
by SUGAMI

Your access pin is

28885

②

届いたPINコードを入力して「サインイン」ボタンを押す

もしPINコードのメールが来ない場合や入力間違えで失敗した場合は「新しいPINコードのリクエスト」から再度メールを受け取る

メールを確認してください

sasaki8583@gmail.comにPINコードを送付しました。

p0000

サインイン

新しいPINコードのリクエスト

Made with Glide

# 手順（会サイト）



## 2. 団体登録（1-2）



③  
サインインすると左のような「団体登録」というボタンが表示されるのでボタンを押して次に進む

④  
以下の情報を入力する  
-会名：所属会の名前  
例) 杉並かるた会  
東京都高文連（〇〇高校）  
など

-担当者氏名：担当者の氏名

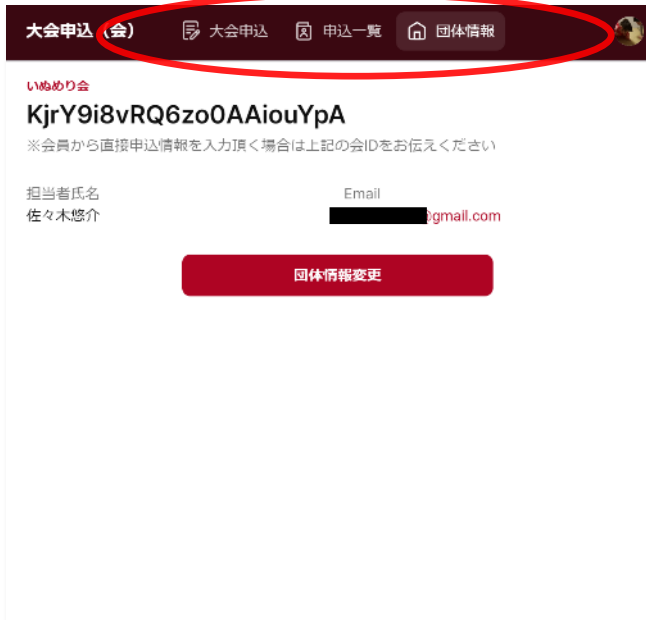
-Email：サインイン時のメールアドレスがそのまま挿入されているので変更しなくても良いです

「提出」を押して次に進みます

# 手順（会サイト）



## 1. 団体登録（1-3）



⑤ 団体登録が完了すると左画面のように画面上部のメニューバーに以下のメニューが表示される（スマホの場合は下部）

- 大会申込
- 申込一覧
- 団体情報

以上で団体登録は完了です。

この後、選手各自に情報入力をしてもらいたい場合は上記画面に表示されている会IDと共に以下の選手サイト用のURLを会内に周知ください。

<https://player-suginami-entry.glide.page>

会IDは選手各自が情報入力する場合に必要なものです。選手が申込をした後は会サイトで承認が必須ですので、その手順は「3. 申込情報の管理」をご確認ください。

申込担当者様ご自身が選手の情報を入力する場合は次ページ以降「2. 大会申込」をご確認ください。

# 手順（会サイト）



## 2. 大会申込（2-1）



① 「大会申込」のページより申込をしたい大会を選択する



② 大会の情報が表示されるのでページ下部の「申込」より級を選択する

# 手順（会サイト）



## 2. 大会申込（2-2）

大会申込

姓 必須

名 必須

姓(かな) 必須

名(かな) 必須

優先条件 必須

何かを選択してください

提出 キャンセル

③

必要情報を入力する

※大会により異なる以下は若葉杯の例

-姓（漢字）

-名（漢字）

-姓（かな）

-名（かな）

-優先条件：東京都かるた協会所属 or 東京都在住、在学、在勤のいずれかの優先条件か「なし」かを選択する

「提出」ボタンを押すと申込完了となる

大会申込（会） 大会申込 申込一覧 団体情報

2024年4月13日

第三回百人一首競技かるた杉並若葉杯

E,F

※「未承認」の申込については申込期限までに承認が無い場合はキャンセル扱いになりますのでご注意ください

検索

申込完了

申込完了  
杉並 花子 E級 2024/3/4 18:02

④

「申込一覧」のページに申し込んだ選手の情報が確認できる。申込完了した情報に対してキャンセル・修正が可能

※キャンセル・修正についての詳細は次ページ以降

# 手順（会サイト）



## 3. 申込情報の管理



「申込一覧」のページにて申込情報の管理ができる

### -承認

承認が必要な申込については「承認」ボタンが表示される

### -修正

申込の行をクリック（タップ）すると修正画面が表示される

### -キャンセル

「キャンセル」ボタンから申込のキャンセルができる。誤ってキャンセルした場合同様に「再申込」ができる



※各種ボタンが表示されない場合は「…」ボタンを押してください

		承認	修正	キャンセル
内容		選手サイトからの申込に対して申込担当者が承認をして申込完了とする。選手にはメール通知が届く。会サイトから申込担当者が申込した分は自動的に申込完了となる。	申込情報を修正する。選手サイトから申込されたものについては選手にメール通知が届く。	申込情報をキャンセルする。選手サイトから申込されたものについては選手にメール通知が届く。
可能期間	申込開始～申込締切	○	○	○
	～キャンセル期限まで	×	▲ (級変更のみ)	○
	キャンセル期限以降	×	×	×